



# 客户发起电子委托书签约指引

签约企业海关编码：4401983138

签约公司名称：联邦快递（中国）有限公司广州分公司

2019年6月

| Provided by            | Approved by | Effective date |
|------------------------|-------------|----------------|
| Coco Chen& Jessica Liu | Rex Yang    | 2019.6.24      |

# 签约背景和要求

1. 根据广州机场海关通告〔2019〕3号，从2019年8月1日起，经营单位委托报关企业进行报关事宜，必须与报关企业签约电子委托书协议

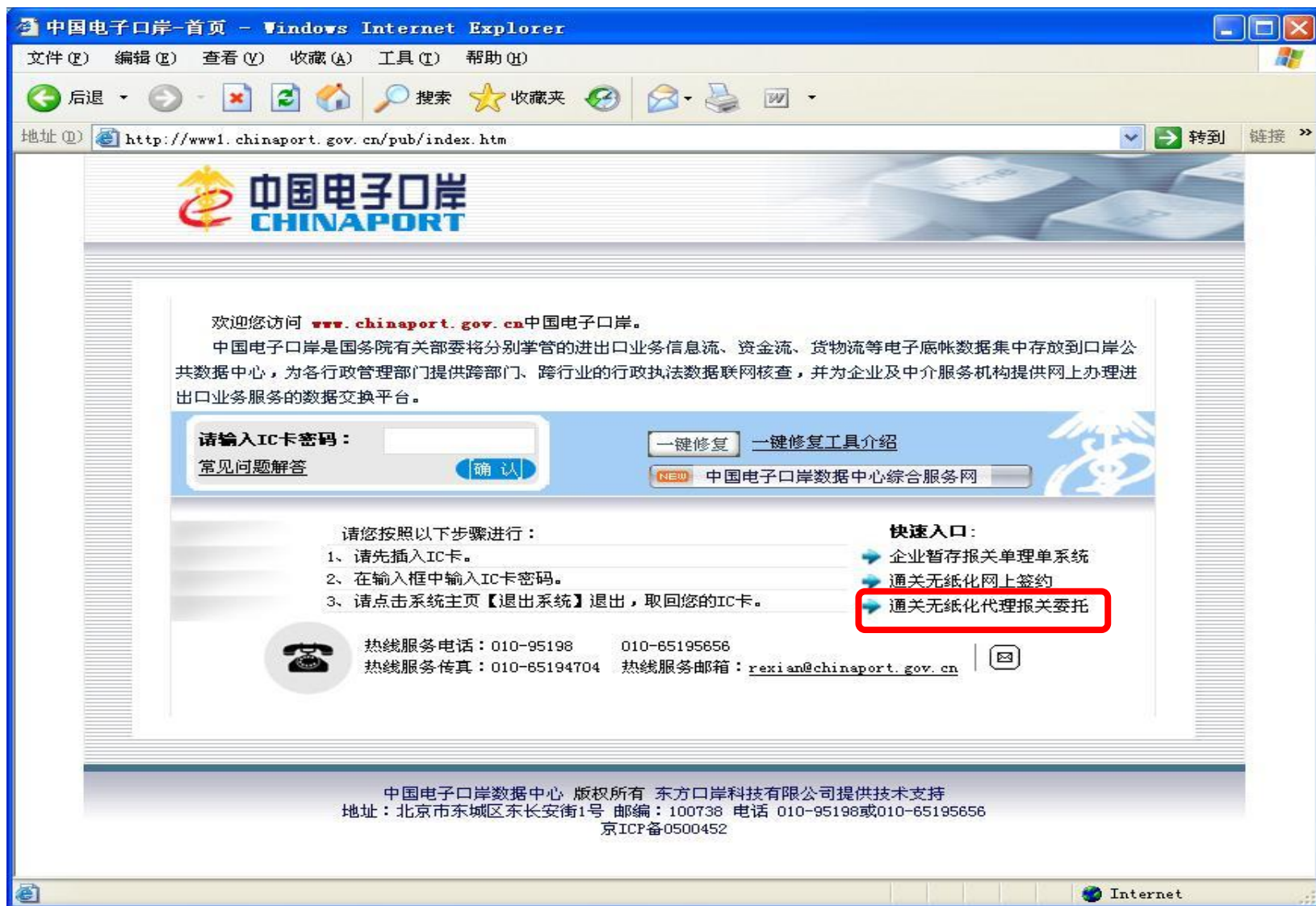


广州海关电子委  
托书公告 JPG File

2. 电子委托书协议签约过程不需要收取经营单位任何费用，签约成功后，有效期内经营单位不再需要提供纸质委托书给联邦快递广州报关部
3. 为了避免因委托书问题导致清关延误，烦请各经营单位尽快与广州联邦快递签约电子委托书协议

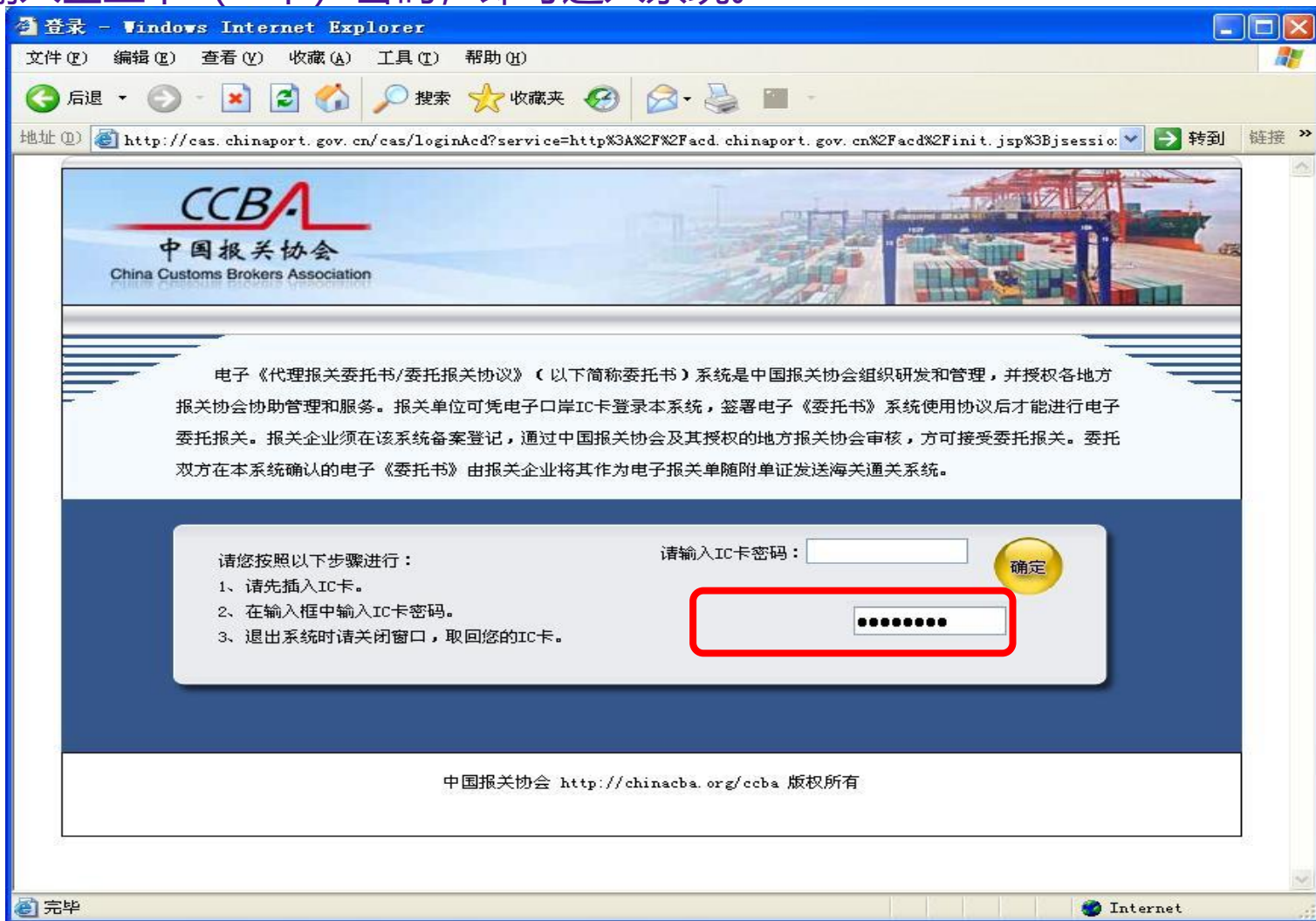
# 登录系统网站首页

登录系统网站首页：<http://www1.chinaport.gov.cn/pub/index.htm>,把电子口岸读卡器插入USB接口,然后插入企业卡(如果没有企业卡,可以用挂靠该企业的报关员卡试试),点击下图红色框内的“通关无纸化代理报关委托书”。



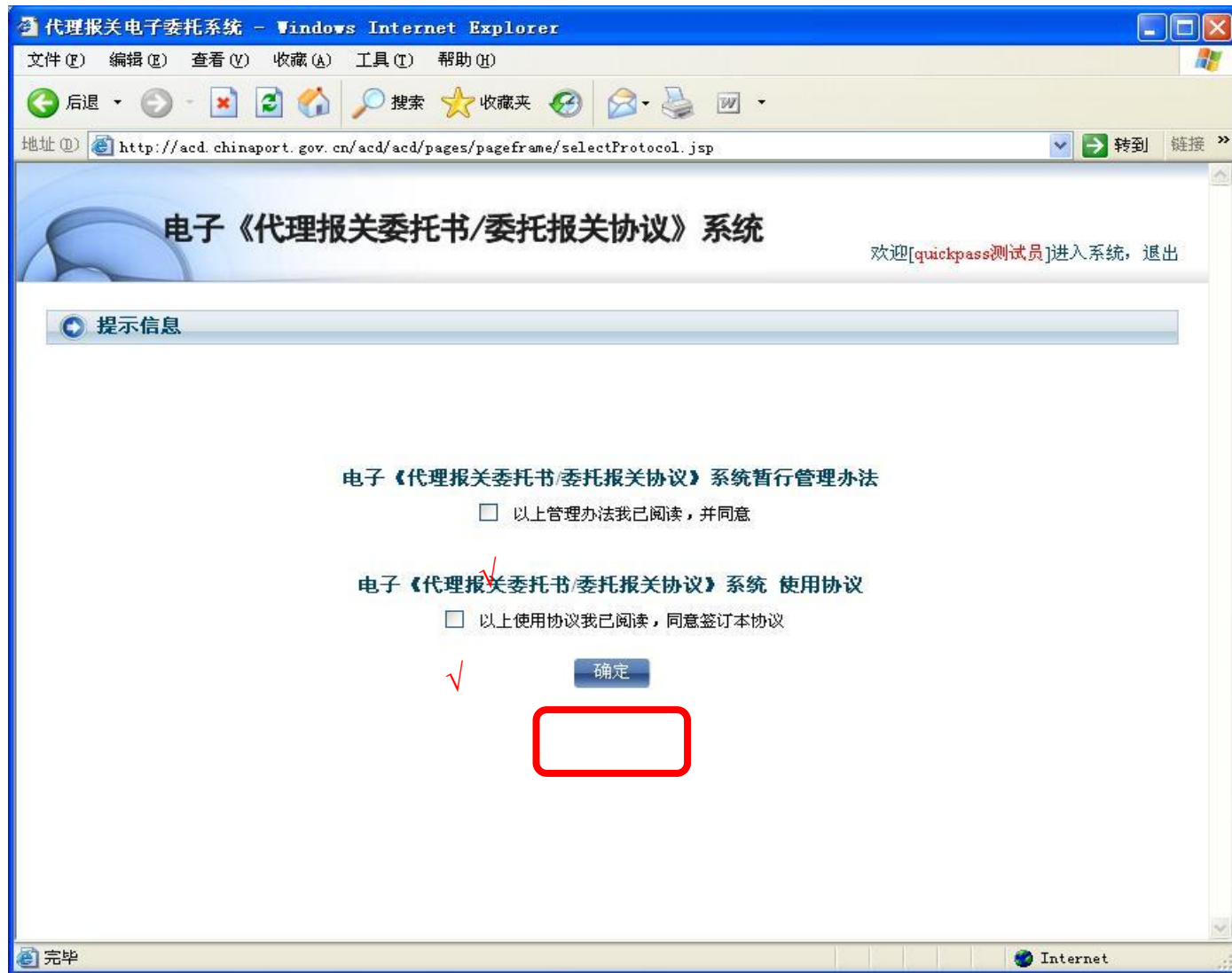
# 进入系统

在这个页面，输入企业卡（IC卡）密码，即可进入系统。



# 第一次登陆

勾选如下图的选项后，点确定进入系统。（注：该页在第一次登陆时出现提示，之后登陆不再出现该页）



# 发起委托申请

请按照下面1-4的步骤依次操作。

《代理报关委托书/委托报关协议》管理系统

欢迎[ ]进入系统, 你的证书有效期为20181021。 退出

授权管理  
企业登记  
委托报关

- 选择报关企业
- 发起委托申请 1
- 确认委托书申请
- 确认追加委托协议
- 自动确认管理
- 委托状态查询

委托关系变更管理  
查询统计  
账户管理

委托申报

查询条件:

| 名称       | 名称                |
|----------|-------------------|
| 企业组织机构代码 | 企业海关编码 4401983138 |
| 申报企业名称   |                   |

2.输入代码  
4401983138

3 查询

查询条件:

| 名称     | 名称  |
|--------|-----|
| 关区代码   | 请选择 |
| 海关管理类别 | 请选择 |

查询

查询结果列表:

| 申报企业名称            | 海关编码       | 企业性质 | 所属关区 | 所属地区 | 组织机构代码    | 操作      |
|-------------------|------------|------|------|------|-----------|---------|
| 联邦快递(中国)有限公司广州分公司 | 4401983138 | 其他   | 广州海关 | 广州   | 74358748X | 明细 发起委托 |

【第1页/共1页】 【本页1条/共1条】 【首页】 【上一页】 【下一页】 【末页】

4



# 发起委托申请

《代理报关委托书/委托报关协议》管理系统

欢迎[用户名]进入系统，你的证书有效期为20181021。

委托申请

新建委托书:

首次与申报企业建立委托书 **建立委托书&新增协议** **第一次签约点击“新增协议”**

新增委托协议:

在既有委托书的基础上，增加委托协议 **追加委托协议**

授权管理  
企业登记  
委托报关

- 选择报关企业
- 发起委托申请
- 确认委托书申请
- 确认追加委托协议
- 自动确认管理
- 委托状态查询

委托关系变更管理  
查询统计  
账户管理

# 选择有效期及自动确认

请按照下面1-3的步骤依次操作，第一步和第二步一定要填写准确。

## 《代理报关委托书/委托报关协议》管理系统

欢迎[罗, 凡]进入系统, 你的证书有效期为20181021。

委托书编号:

我单位现 (  B长期)委托贵公司代理 等通关事宜。 (  A、填单申报  B、辅助查验  C、垫缴税款  D、办理海关证明联  E、审批手册  F、核销手册  G、申办减免税手续  H、其他 ) 详见《委托报关协议》。

我单位保证遵守《海关法》和国家有关法规, 保证所提供的情况真实、完整、单货相符。无侵犯他人知识产权的行为。否则, 愿承担相关法律责任。

| 名称        |            | 名称            |                                     |
|-----------|------------|---------------|-------------------------------------|
| 委托方组织机构代码 | 304012001  | 被委托方组织机构代码    | 750485350                           |
| 委托方企业海关编码 | 4403180008 | 被委托方企业海关编码    | 4403180031                          |
| 委托方企业名称   | 广东...有限公司  | 被委托方企业名称      | 深圳市有信达供应链集团股份有限公司                   |
| 法人代表授权签署人 |            | 被委托方法人代表授权签署人 |                                     |
| 委托书状态     | 新增         | 委托关系书有效期      | 1. 12个月                             |
| 委托协议份数    | 0          | 2. 自动确认       | <input checked="" type="checkbox"/> |

附带委托协议

**自动确认务必打“V”**

| 序号 | 委托协议编号 | 主要货物名称 | HS编码 | 提单号 | 贸易方式 | 状态 | 操作      |
|----|--------|--------|------|-----|------|----|---------|
|    |        |        |      |     |      |    | 3. 新增协议 |



# 填写委托协议

请按照下面1-3的步骤依次操作，第一步中的其他要求中，请一定要录入贵司的邮箱。

| 序号 | 委托协议编号 | 主要货物名称 | HS编码 | 提单号 | 贸易方式 | 状态 | 操作 |
|----|--------|--------|------|-----|------|----|----|
|----|--------|--------|------|-----|------|----|----|

[新增协议](#)

### 委托协议 1. 填写委托方信息

| 名称      |   |            |
|---------|---|------------|
| 委托方     | 广州...国际货运代理有限公司   |            |
| 主要货物名称  | 集成电路  | ✓          |
| HS编码    | 85360090  | ✓          |
| 货物总价    | 100 美元  | ✓          |
| 报关收费    | 人民币: 0 元  | ✓          |
| 进出口日期   | 2018-01-12  |            |
| 贸易方式    | 一般贸易  | 请录入代码前2位选择 |
| 原产地/货源地 | 中国  | 请录入代码前2位选择 |
| 其他要求    | <b>录入贵司邮箱地址(重要!!)</b><br>用于电委续期通知和接收电子版报关单                            | ✓          |
| 联系电话    | 贵司联系电话  | ✓          |
| 付款方     | 由委托方付款 <input type="radio"/> 由被委托方付款 <input checked="" type="radio"/> | ✓          |

**注:**

- 1.填写红色框内信息
- 2.在其他要求栏留下贵司报关电话及邮箱，以便联系贵司。
- 3.以上货物信息为虚拟，实际货物在申报时海关系统会自动生成

| 名称     |  |
|--------|--|
| 被委托方   |  |
| 报关单编号  |  |
| 收到单证日期 |  |
| 提货单    |  |
| 提货单    |  |
| 收到单证情况 | 合同 <input type="checkbox"/> 发票 <input type="checkbox"/><br>装箱清单 <input type="checkbox"/> 提(运)单 <input type="checkbox"/><br>加工贸易手册 <input type="checkbox"/> 许可证件 <input type="checkbox"/><br>其他 |
| 承诺说明   |  |
| 联系电话   |  |

**2** [确定](#) [取消](#)

**3** [发起申请](#) [取消](#)

# 签约成功查询

请按照下面1-5的步骤依次操作。

《代理报关委托书/委托报关协议》管理系统

委托状态查询

查询条件设置:

|          |               |        |               |
|----------|---------------|--------|---------------|
| 名称       |               | 名称     |               |
| 企业组织机构代码 |               | 企业名称   |               |
| 企业海关编码   | 4401983138    | 委托关系状态 | -----请选择----- |
| 主管海关     | -----请选择----- |        |               |

查询 重置

显示如下信息表示已签约成功

查询结果列表:

| 企业名称              | 海关编码       | 企业性质 | 有效期  | 协议数 | 状态 | 截止日期       | 操作   |
|-------------------|------------|------|------|-----|----|------------|------|
| 联邦快递(中国)有限公司广州分公司 | 4401983138 | 其他   | 12个月 | 1   | 确认 | 2018-12-22 | 查看详细 |

【第1页/共1页】 【本页1条/共1条】 【首页】 【上一页】 【下一页】 【尾页】

# 注意事项

1. 经营单位发起成功后请联系联邦快递广州机场清关部进行确认
2. 请留意委托关系的“截至日期”，若过期则双方委托协议自动废止，无法继续使用电子委托书，请各经营单位务必在“截至日期”前做好续签的工作，以免期影响清关进程（有效期建议使用12个月）
3. 电子委托书续期及签约中遇到问题请联系联邦快递广州机场清关部
  - 邮箱地址：[canip-ob-broker@corp.ds.fedex.com](mailto:canip-ob-broker@corp.ds.fedex.com)
  - 联系电话：020-28880972/28880878/28880831/28880990
  - 联系人：Ms Luo/Ms Shen/Ms Jian/Ms Chen

# Q&A

- **1. 以什么样的方式申报进出口时才需要电子代理委托书?**
  - 以正式报关的方式进出口货物,在申报时才需要使用电子代理报关委托书, 如果以快件的方式申报进出口, 则不需要电子代理报关委托书。
- **2. 采用电子委托书的方式进行申报, 会对申报产生影响吗?**
  - 不会, 只是将以前纸质的代理报关委托书转换成了电子文档的形式,如果海关正式启用电子报关委托书的方式申报后,客户在准备报关资料时则不需要提供纸质报关委托书。
- **3. 什么时候正式开始实行电子代理报关委托书?**
  - 2019年7月31日之前为过渡期, 纸质委托书和电子委托书并行使用; 从2019年8月1日起, 全面切换为电子委托书的申报模式。
- **4. 电子代理报关委托书的费用问题?**
  - 电子报关委托书的使用, 对经营单位和报关企业都是免费的。
- **5.什么条件下才能采用委托协议自动派生?**
  - 1) 双方已建立委托关系
  - 2) 客户已经开启了委托协议自动确认功能
- **6..如果委托联邦报关,前期需要做什么准备工作?**
  - 1) 具备无纸化申报资质,即与海关、电子口岸签订了无纸化通关的三方协议
  - 2) 与**联邦快递 (中国) 有限公司广州分公司 (代码: 4401983138)** 建立委托关系, 并开启委托协议自动确认功能 (暂不接受逐票委托, 请签约12个月)

**介绍完毕**

**感谢使用联邦快递!**